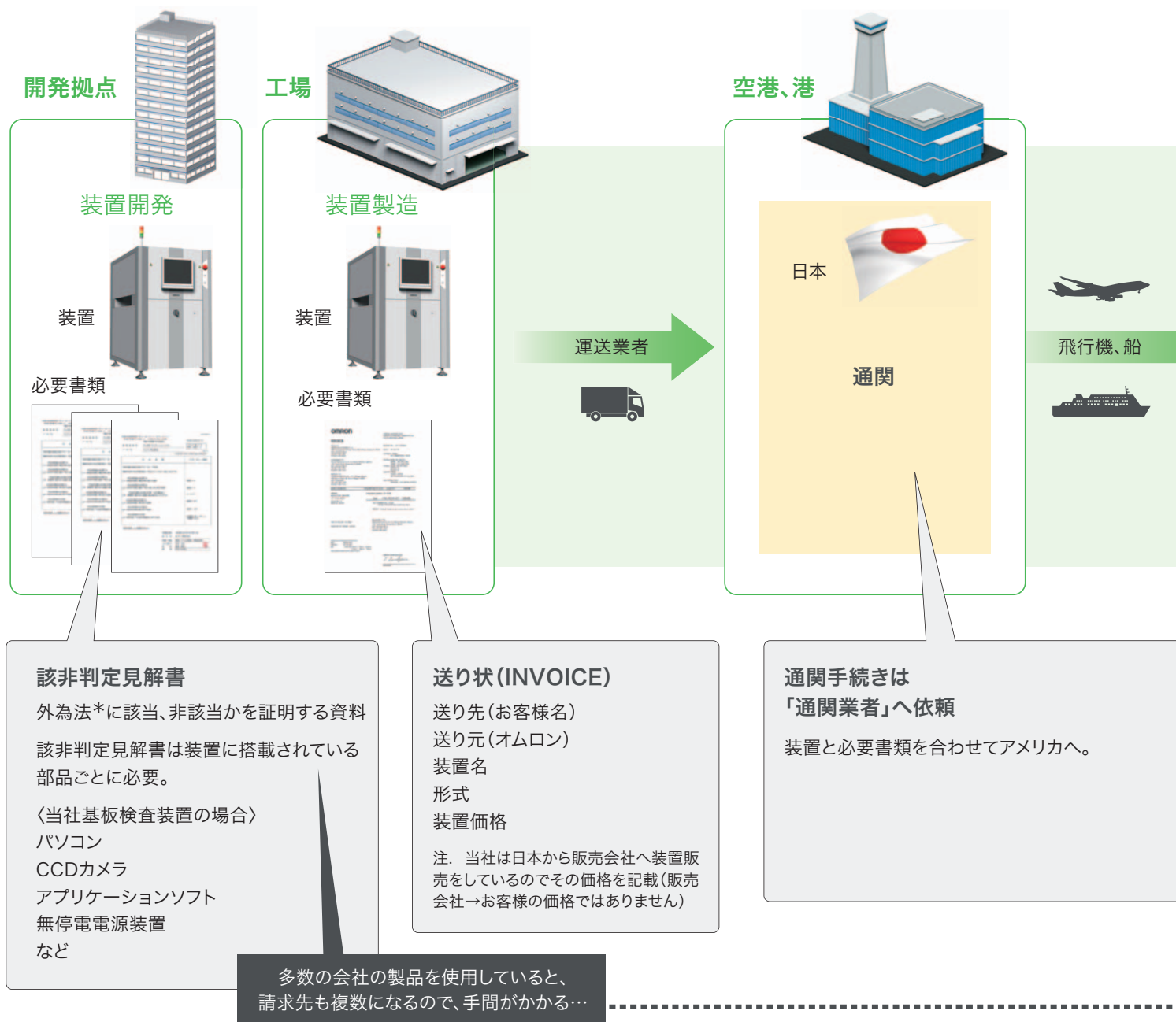


装置輸出の流れ

装置輸出に必要な資料や手続きをご紹介します

当社基板検査装置をアメリカのお客様から注文いただき、装置をアメリカへ出荷する例

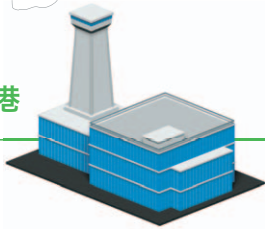


*外為法 (がいためほう)

外国為替及び外国貿易法 (がいこくかわせおよびがいこくぼうえきほう) の略称



空港、港



アメリカ



通関

書類や装置実物を元にアメリカへ
輸入して良いかを判断

運送業者




販売会社



運送業者



お客様



必要書類の例

注. 通関業者で作成いただけます

〈飛行機の場合〉


航空運送状 (AWB: Air Way Bill)

〈船の場合〉

海上貨物運送状 (B/L (Bill of Lading))

船荷証券 (Sea Waybill)

AWB



注意

1. 国によって通関に時間がかかる場合があります。
(1~2週間かかる場合もあり)
2. 輸出先の国によって要求される資料などが異なる場合がありますので、
現地の商社、販売会社などに事前によく確認するようお願いいたします。
例) 装置の写真、装置の銘板の写真が必要

当社商品は海外規格対応も充実しています

1. 製品の該非判定見解書がWEBでダウンロードできます。

www.fa.omron.co.jp/support/export/

詳細は「オムロン 輸出該非判定」で検索

2. 対応規格などの詳細は下記を参照ください。

www.fa.omron.co.jp/product/certification/

詳細は「オムロン 規格認証/適合」で検索